

# NÁVOD K POUŽITÍ

## HRAZDA STRONGFRAME

### SOUČÁSTI ZBOŽÍ:

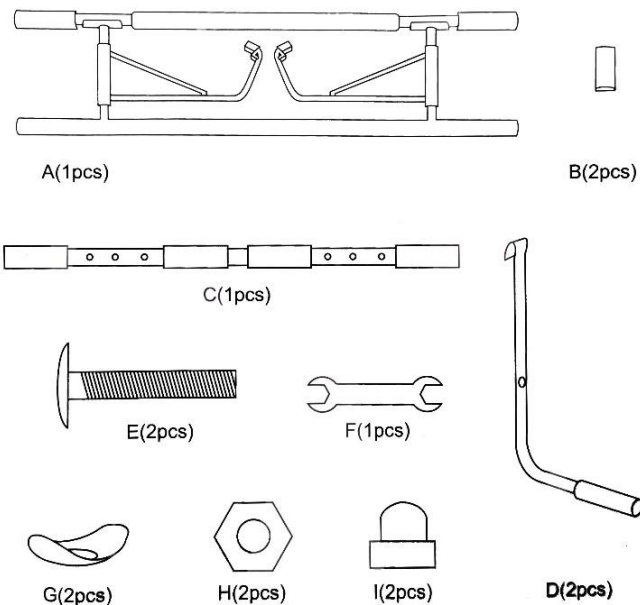
- rám s hrazdou,
- posilovací popruhy,
- nástavec na zdvihy,
- montážní nářadí,
- návod k montáži.

### TECHNICKÉ SPECIFIKACE

- materiál: 95 % železo, 5 % TPE,
- hmotnost: 8 kg,
- max. zatížení: 200 kg,
- velikost balení: 103 × 33,5 × 9 cm,
- výrobek lze složit.

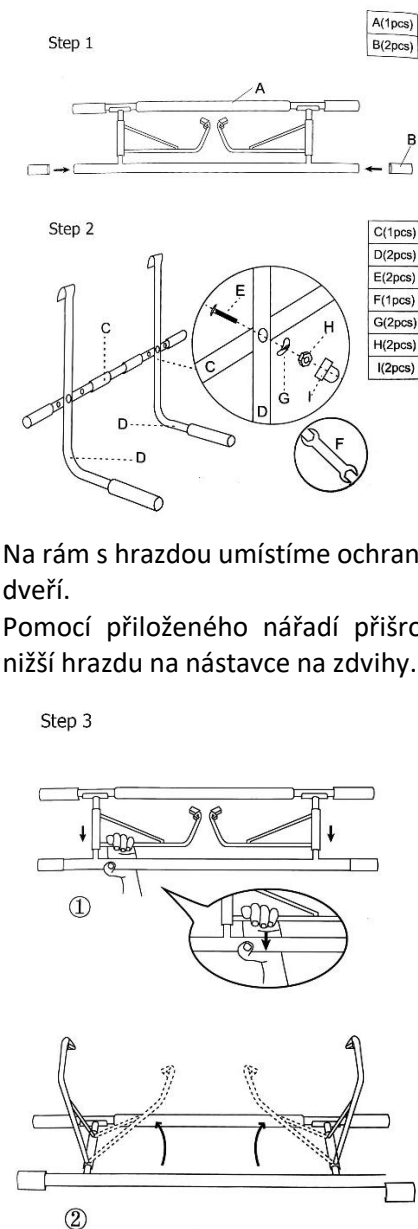


### POPIS



- rám s hrazdou
- 2 × ochrana zárubní dveří
- nižší hrazda
- 2 × nástavec na zdvihy
- 2 × šroub
- klíč
- 2 × podložka
- 2 × matka
- 2 × kryt matky

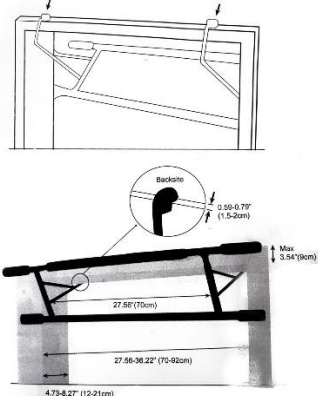
### MONTÁŽ



- Na rám s hrazdou umístíme ochrany zárubní dveří.
- Pomocí přiloženého nářadí přišroubujeme nižší hrazdu na nástavce na zdvihy.

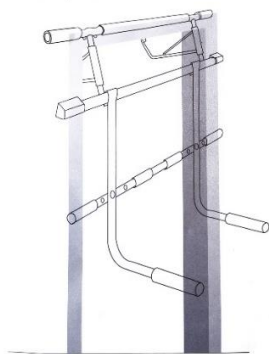
- Zmáčknutím háků sloužících k zavěšení na zárubně aktivujeme mechanismus, následně je vytáhneme nahoru až do správné polohy.

Step 4



- Rám s hrazdou umístíme do zárubně a ujistíme se, že jsou kontaktní body rámu a zárubně ve správné poloze.
- Rám s hrazdou pasuje do jakýchkoli zárubní šířky 70-92 cm a hloubky 12-21 cm.
- Na správně umístěný rám s hrazdou přidáme ještě sestavený nástavec na zdvihy a nižší hrazdu.

Finished product



## UPOZORNĚNÍ

- Ujistíme se o bezchybném stavu zárubně, která musí být schopna snést zatížení vzniklé cvičením na hrazdě (Výrobek není vhodný do plastové zárubně).
- Hrazdu připevníme pouze do zárubně široké 70–92 cm.
- Na rámu hrazdy necvičíme.
- Nepoužíváme v blízkosti schodů.
- Na hrazdu neskáčíme, mohla by vypadnout ze zárubně.
- Na hrazdě nevisíme za nohy či chodidla.
- Při cvičení provádíme pouze kontrolované pohyby. Vyvarujeme se houpání.
- V žádném případě nesmí zatížení hrazdy přesáhnout 200 kg.
- Na výrobku neprovádíme žádné změny.

## ZÁRUKA

Záruka platí 24 měsíců. Lze ji uplatnit v případě výměny zboží či vrácení peněz u společnosti DFVU d.o.o., Liparjeva 6a, 1234 Mengeš, Slovenia pomocí kontaktu v pravém spodním rohu. Do zprávy je třeba uvést číslo objednávky a datum nákupu. Životnost výrobku je 2 roky od data přijetí zboží.

